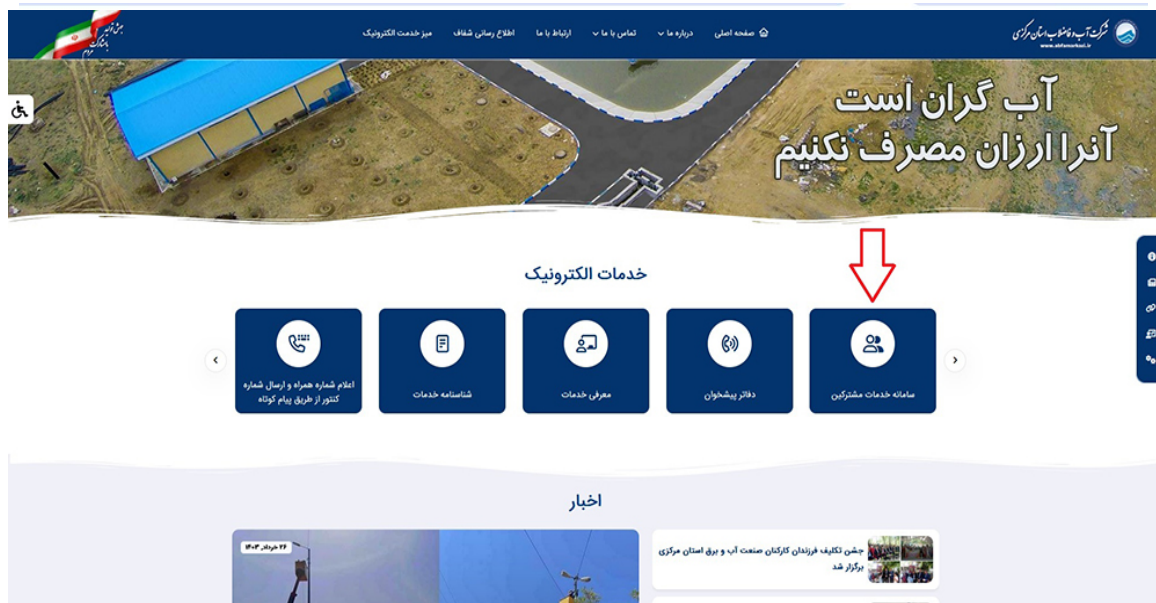


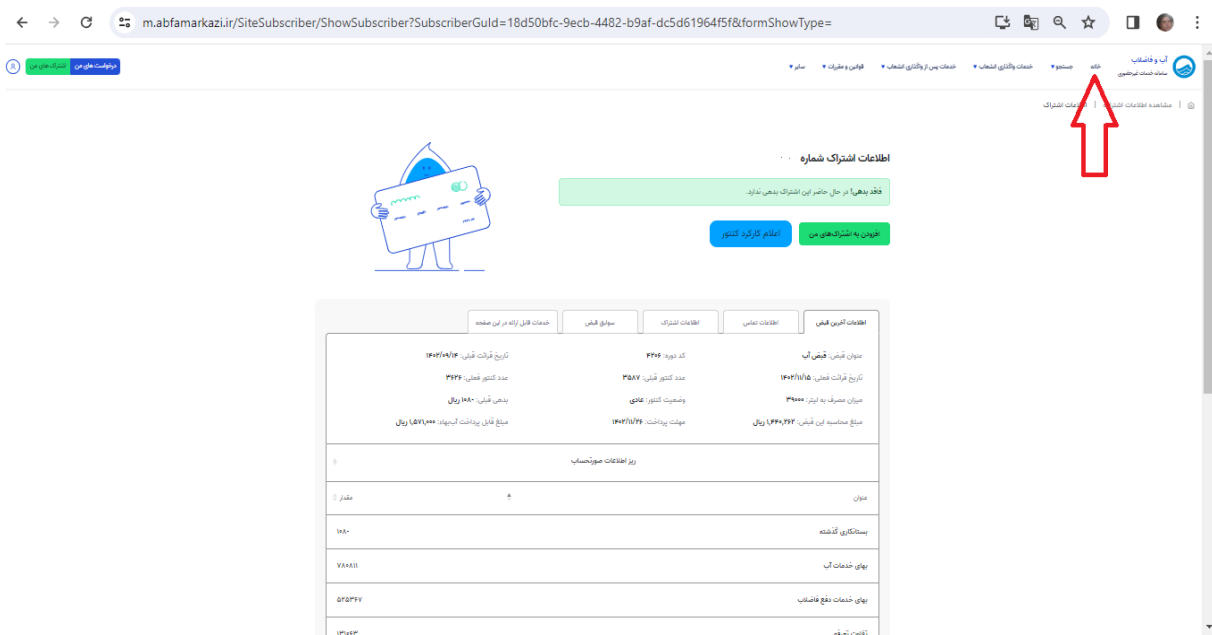
ورود به سایت شرکت آب و فاضلاب استان مرکزی به نشانی <https://www.abfamarkazi.ir> و انتخاب گزینه سامانه خدمات الکترونیکی مشترکین مطابق فلش در تصویر ذیل و یا آدرس مستقیم سامانه خدمات الکترونیکی جهت ارائه خدمات غیر حضوری به آدرس اینترنتی <https://m.abfamarkazi.ir>



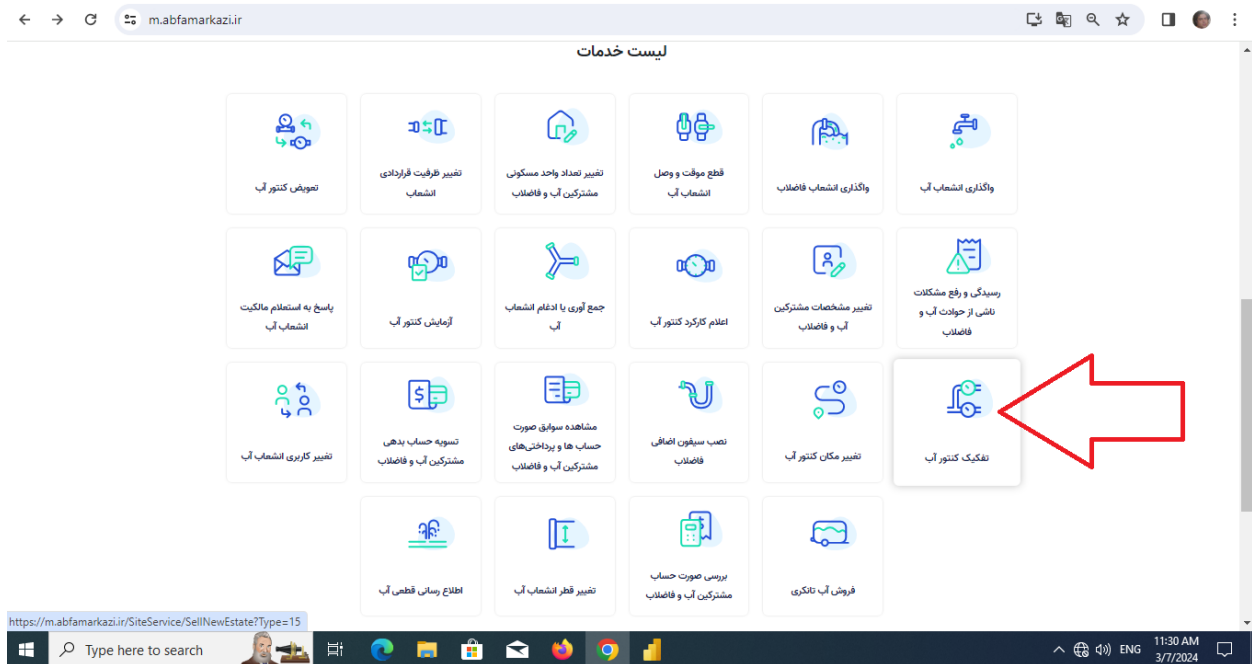
سپس با درج شناسه قبض خود در قسمت مشخص شده، به کار تابل اشتراک خود وارد شوید



در این بخش با ورود به بخش خانه قادر به درج درخواست تمامی خدمات ۲۲ گانه شرکت آب و فاضلاب استان مرکزی خواهید بود



سپس در قسمت پایین صفحه بر روی تصویر گزینه خدمت "تفکیک کنتور آب" کلیک نمایید



با ورود به صفحه مربوط به خدمت "تفکیک کنتور آب" و مطالعه نکات مهم، مدارک مورد نیاز را تهیه نمایید.

تفکیک کنتور آب

نصب کنتورهای فرعی به درخواست مشترک در صورت دارا بودن شرایط

**نحوه ارائه**

- اینترنت
- دفتر پیشخوان

**اطلاعات خدمت**

- کد خدمت: ۱۵۰۳۴۵۳۱۶
- سوالات متداول مربوط به این خدمت
- اطلاعات خدمت
- فرآیند انجام خدمت
- شناسنامه خدمات مربوط به خدمت

**نکات مهم**

- پس از ثبت درخواست اطلاعات مربوط به مالکین را تکمیل و مدارک موردنیاز را بارگذاری نمایید و پس از آن درخواست را به کارشناسان شرکت ارجاع دهید.
- نوع دقیق خدمتی که به شما ارائه خواهد شد پس از بازدید، توسط کارشناسان این شرکت تعیین می شود.
- در صورتیکه به صورت همزمان برای چند انشعاب داخل یک ملک نیاز به هرکدام از خدمات زیر دارید، لازم نیست درخواست‌های جداگانه ثبت نمایید و پس از بازدید کارشناسان، نوع دقیق خدمات توسط ایشان تعیین خواهد شد.

و در پایین صفحه با درج موارد مشخص شده: (۱) اشتراک (۲) رمز رایانه (موجود در قبض صادره) (۳) بیان توضیحات لازم در خصوص دلیل نیاز خود به خدمت مورد نظر (۴) درج عدد امنیتی (۵) تایید تیک "شرایط و نکات درج شده را مطالعه کرده و قبول دارم" (۶) "ثبت درخواست" خدمت مورد نیاز خود را نهایی نمایید.

شماره اشتراک

شماره کنتور خود را وارد کنید

روز رایانه

رمز رایانه موجود در قبض را وارد کنید

توضیحات (اختیاری)

توضیح کامل از وضعیت ملک و تقاضا

عدد امنیتی

عدد امنیتی

شرایط و نکات درج شده را مطالعه کرده و قبول دارم

ثبت درخواست

بازنشانی فرم